



ТЕРРИТОРИАЛЬНЫЙ ОРГАН  
ФЕДЕРАЛЬНОЙ СЛУЖБЫ  
ГОСУДАРСТВЕННОЙ СТАТИСТИКИ  
ПО СМОЛЕНСКОЙ ОБЛАСТИ

# О социально-экономическом положении Смоленской области



в 2021 году



ТЕРРИТОРИАЛЬНЫЙ ОРГАН  
ФЕДЕРАЛЬНОЙ СЛУЖБЫ  
ГОСУДАРСТВЕННОЙ СТАТИСТИКИ  
ПО СМОЛЕНСКОЙ ОБЛАСТИ

# О социально- экономическом положении

Смоленской области

в 2021 году

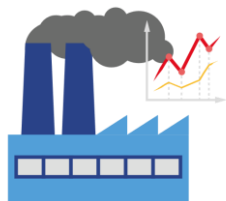
- 01 ПРОИЗВОДСТВО ТОВАРОВ И УСЛУГ
- 02 РЫНКИ ТОВАРОВ И УСЛУГ
- 03 ИНДЕКС ПОТРЕБИТЕЛЬСКИХ ЦЕН
- 04 ФИНАНСЫ
- 05 ЧИСЛЕННОСТЬ И ЗАРАБОТНАЯ ПЛАТА
- 06 ДЕМОГРАФИЯ





# ПРОИЗВОДСТВО ТОВАРОВ И УСЛУГ

2021 ГОД



Индекс промышленного производства

**105,0%**

К 2020 ГОДУ

Добыча полезных ископаемых



90.8

Обрабатывающие производства



104.3

Обеспечение электрической энергией, газом и паром; кондиционирование воздуха



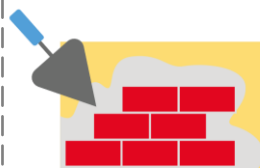
106.7

Водоснабжение; водоотведение, организация сбора и утилизации отходов, деятельность по ликвидации загрязнений



105.2

Объем работ, выполненных по виду экономической деятельности «Строительство»




**29 221,6**

млн рублей

**104,8%**

К 2020 ГОДУ

Введено общей площади жилых помещений



**483,1**

тыс. кв. метров

**108,8%**

К 2020 ГОДУ

Производство продукции животноводства в хозяйствах всех категорий

Скот и птица на убой (в живом весе)

**59,3**

ТЫС. ТОНН

**67,8%**

К 2020 ГОДУ

Молоко

**149,7**

ТЫС. ТОНН

**93,0%**

К 2020 ГОДУ

Яйца

**325,8**

МЛН ШТУК

**113,1%**

К 2020 ГОДУ





# РЫНКИ ТОВАРОВ И УСЛУГ

2021 ГОД В % К 2020 ГОДУ

Индекс физического объема оборота  
розничной торговли



105,2%

Индекс физического объема оборота  
оптовой торговли



104,8%

Индекс физического объема оборота  
общественного питания



112,3%

Индекс физического объема платных  
услуг населению



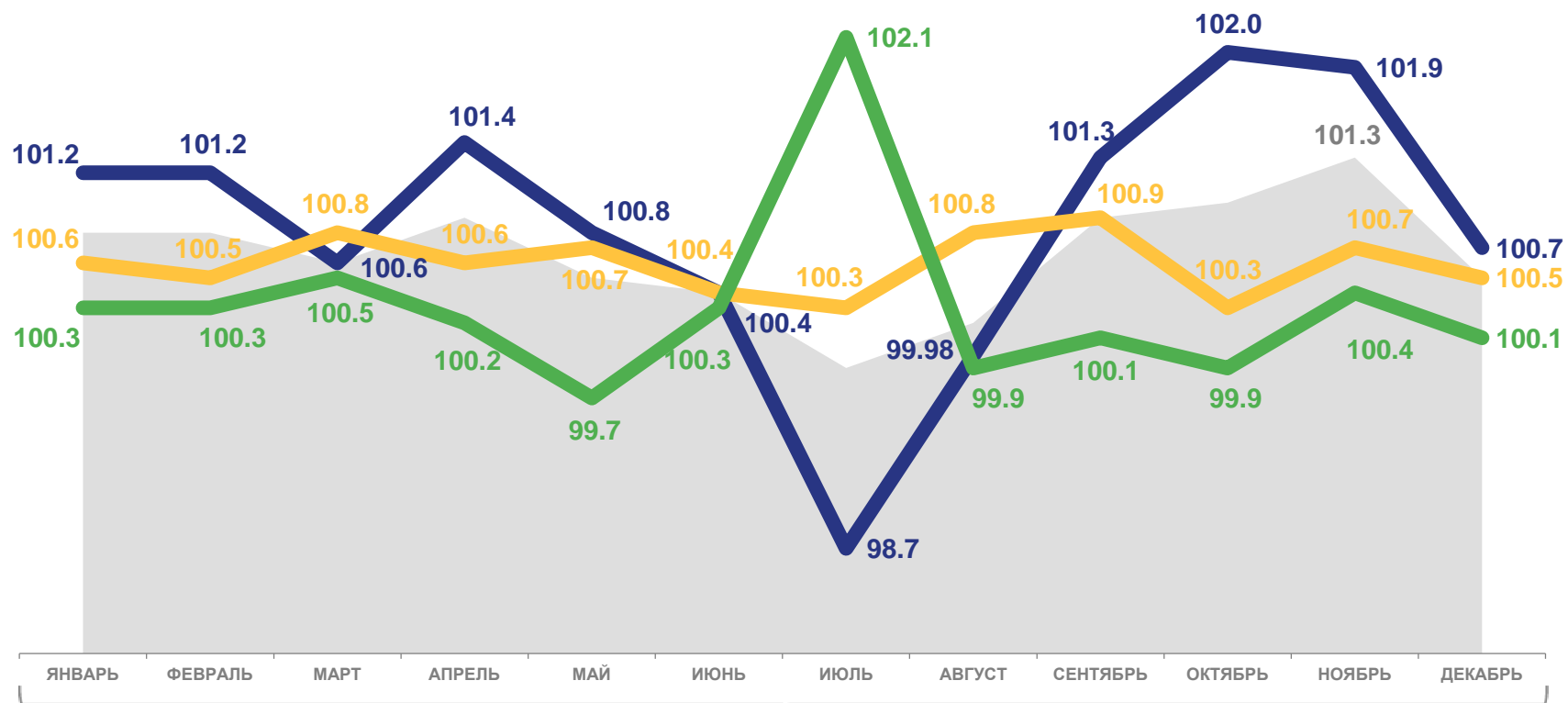
114,0%





# ИНДЕКС ПОТРЕБИТЕЛЬСКИХ ЦЕН

В % К ПРЕДЫДУЩЕМУ МЕСЯЦУ



# 108,1%

ДЕКАБРЬ 2021 ГОДА В % К  
ДЕКАБРЮ 2020 ГОДА

Индекс потребительских цен Продовольственные товары Непродовольственные товары Услуги

2021





# ФИНАНСЫ

ЯНВАРЬ-НОЯБРЬ 2021 ГОДА

Сальдированный Финансовый  
результат организаций\*



**40,8**  
млрд рублей

**182,9%**

К ЯНВАРЮ-НОЯБРЮ 2020 ГОДА

Сумма убытка убыточных организаций



**2,5**  
млрд рублей

**76,4%**

К ЯНВАРЮ-НОЯБРЮ 2020 ГОДА

Доля убыточных организаций



**30,0%**

\* кроме субъектов малого предпринимательства, кредитных организаций, государственных (муниципальных) учреждений, некредитных финансовых организаций



# ЧИСЛЕННОСТЬ И ЗАРАБОТНАЯ ПЛАТА

ЯНВАРЬ-НОЯБРЬ 2021 ГОДА

Среднесписочная численность  
работающих в организациях



## 267,3

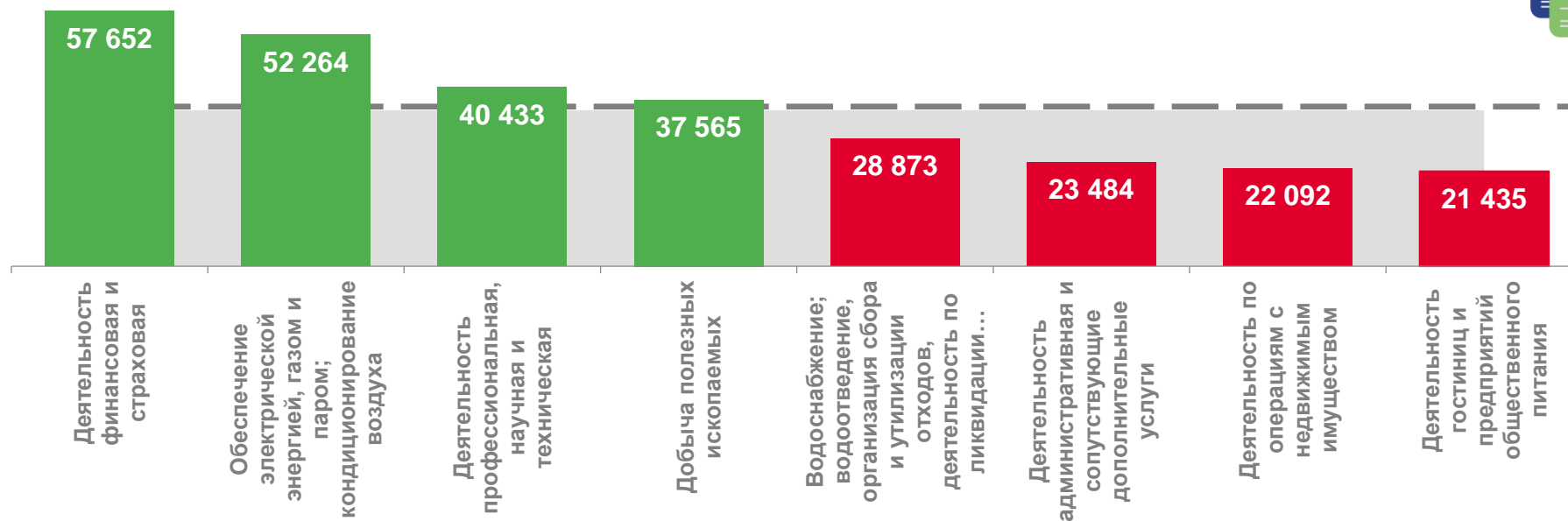
тыс. человек

## 98,5%

к январю-ноябрю 2020 года

Среднемесячная начисленная  
заработная плата

Среднемесячная начисленная заработная плата по отдельным  
видам экономической деятельности, рублей



## 35 201

рублей

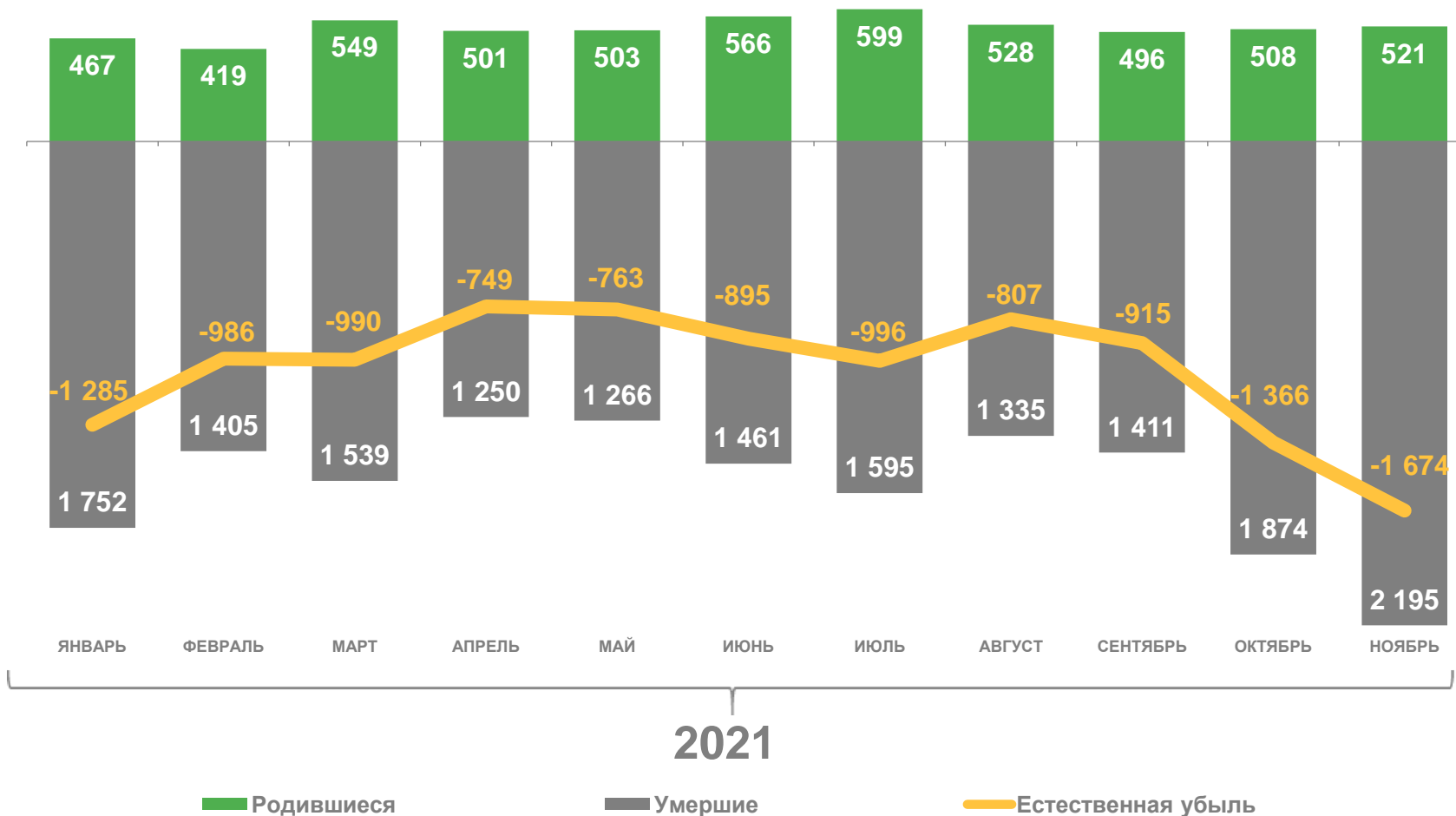
## 109,1%

к январю-ноябрю 2020 года





# ДЕМОГРАФИЯ ЧЕЛОВЕК



ЯНВАРЬ-НОЯБРЬ 2021 ГОДА

Родившиеся

**5 657**

Умершие

**17 083**